



Область применения | Террасная доска является материалом для создания полов и площадок, эксплуатирующихся на открытом воздухе либо во влажной среде. Примерами объектов, с использованием террасной доски являются открытые веранды, беседки, террасы, мостики, подвесные садовые дорожки, открытые площадки.


Порода | Термоясень
Конструкция | Массивная доска
Сорт | Селект
Профиль поверхности | «Антислип» / «Гладкая»

Покрытие | Без покрытия. Для дополнительной защиты от УФ лучей рекомендуется нанести лазурь Coswick после установки.

Свойства материала | Экологически чистый продукт. Термо модифицированная древесина получается при воздействии на дерево температуры.

Гарантия | 1 год

Конструкция

	Массивная доска	Симметричный паз позволяет крепить доску как профилированной, так и гладкой стороной вверх.
--	------------------------	---

Размеры

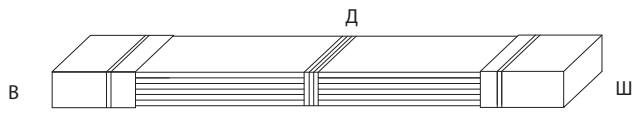
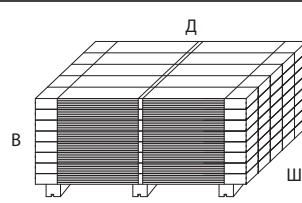
Артикул	Длина	Ширина	Толщина	Тип соединения	Рисунок
6602-0609-1000	1200 мм	130 мм	20 мм	Паз-паз	«Антислип» / «Гладкая»
6602-0607-1000	1500 мм	130 мм	20 мм	Паз-паз	«Антислип» / «Гладкая»
6602-0606-1000	1800 мм	130 мм	20 мм	Паз-паз	«Антислип» / «Гладкая»
6602-0605-1000	2100 мм	130 мм	20 мм	Паз-паз	«Антислип» / «Гладкая»
6602-0604-1000	2400 мм	130 мм	20 мм	Паз-паз	«Антислип» / «Гладкая»
6602-0602-1000	2900 мм	130 мм	20 мм	Паз-паз	«Антислип» / «Гладкая»

Показатели

Допустимые отклонения

Отклонения по толщине	± 0,3 мм
Отклонения по ширине	± 0,3 мм
Стрела прогиба по кромке	Допускается не более 5 мм на длину доски
Стрела прогиба по пласти	Допускается не более 10 мм на длину доски
Скос пропила торца	Допускается не более 0,2 мм

Упаковка

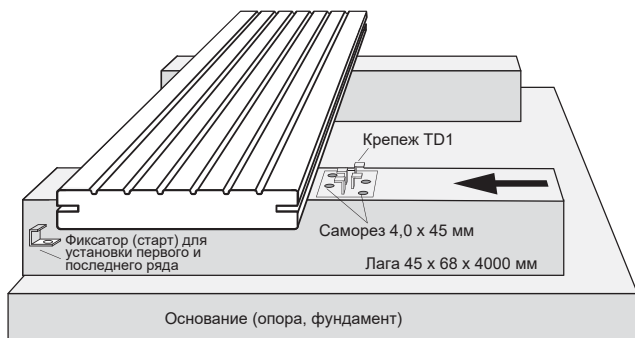
	
Коробка в термоусадочном рукаве, 6 планок	Количество коробок на поддоне: 40

Артикул	Кол-во в кор. м ²	Кол-во в кор. м.п.	Вес коробки	Размеры коробки В x Ш x Д	Вес поддона	Габаритный размер поддона В x Ш x Д
6602-0609-1000	0,936 м ²	7,2 м.п.	12,5 кг	131 x 147 x 1220 мм	556 кг	1055 x 1000 x 1220 мм
6602-0607-1000	1,170 м ²	9,0 м.п.	15,5 кг	131 x 147 x 1520 мм	641 кг	1150 x 750 x 1520 мм
6602-0606-1000	1,404 м ²	10,8 м.п.	18,5 кг	131 x 147 x 1820 мм	761 кг	1150 x 750 x 1820 мм
6602-0605-1000	1,638 м ²	12,6 м.п.	21,5 кг	131 x 147 x 2120 мм	881 кг	1150 x 750 x 2120 мм
6602-0604-1000	1,872 м ²	14,4 м.п.	24,5 кг	131 x 147 x 2420 мм	1001 кг	1150 x 750 x 2420 мм
6602-0602-1000	2,262 м ²	17,4 м.п.	29,5 кг	131 x 147 x 2920 мм	1202 кг	1150 x 750 x 2920 мм





Установка



Установка террасной доски должна производиться на прочное, долговечное основание из лаг. При устройстве основания должен быть обеспечен уклон для стекания воды и возможность естественной вентиляции террасы. При установке должны соблюдаться деформационные зазоры, в местах примыкания к неподвижным элементам (здания, колонны и т.д.) – не менее 6 мм, между досками – не менее 4 мм (обеспечивается креплением TD1).

Рекомендованный шаг лаг – 400 мм, шаг опор лаг – 800...1000 мм, лаги должны иметь гидроизоляцию от опор, при монтаже террасы над открытым грунтом необходимо устройство гидроизоляции либо дренажного слоя.

С учётом деформационного зазора фактическая площадь установленной доски примерно на 3% больше номинальной площади декинга.

Для сохранения цвета после установки необходимо нанести защитную лазурь.

Материалы для установки

Декинг рекомендуется комплектовать: лага (лиственница 45 x 68 x 4000 мм), крепеж Старт TD1, крепеж TD1, саморезы. После установки террасной доски нанесите лазурь Coswick для защиты от выгорания на солнце.

Позиция	Артикул	Кол-во на 1 м ²	Кол-во в упаковке
Лага 45 x 68 x 4000 мм	4430-030000	2,5 м.п.	12 м.п. (3 планки)
Крепеж Старт TD1	4340-030000	0,2 ... 1 шт (расчетное)	10 шт
Крепеж TD1	4350-030000	20 шт	100 шт
Саморез 4,0 x 45 мм	4440-030000	40 шт	200 шт
Лазурь бесцветная	4290-020000 / 4300-020000 / 4310-020000	45 мл (2 слоя)	0,75 л / 3 л / 5 л
Лазурь белая	4290-020001 / 4300-020001 / 4310-020001	45 мл (2 слоя)	0,75 л / 3 л / 5 л
Лазурь коричневая	4290-020022 / 4300-020022 / 4310-020022	45 мл (2 слоя)	0,75 л / 3 л / 5 л
Лазурь черная	4290-020003 / 4300-020003 / 4310-020003	45 мл (2 слоя)	0,75 л / 3 л / 5 л

Условия эксплуатации и ухода

Декинг из термоясеня предназначен для эксплуатации на открытом воздухе. Для того, чтобы террасная доска сохраняла свой привлекательный первоначальный вид необходим своевременный, регулярный и правильный уход. При засорении (песок, листва и т.п.) мусор необходимо удалять жесткой щеткой, при необходимости террасу можно мыть, используя поливочный шланг. Для дополнительной защиты от УФ-лучей наносите лазурь Coswick после установки и обновляйте с периодичностью 1 раз в год.

Требуемый цвет	Периодичность и материалы для ухода
Термоясень	1 раз в год. Лазурь бесцветная (2 слоя)
Термоясень тонированный	1 раз в год. Лазурь тонированная (2 слоя)

